

《 院内医療統計 》

沖縄リハビリテーションセンター病院 年代別集計

診療月(平成25年4月～平成26年3月まで)

平成26年7月28日作成

【外来患者の月別推移】

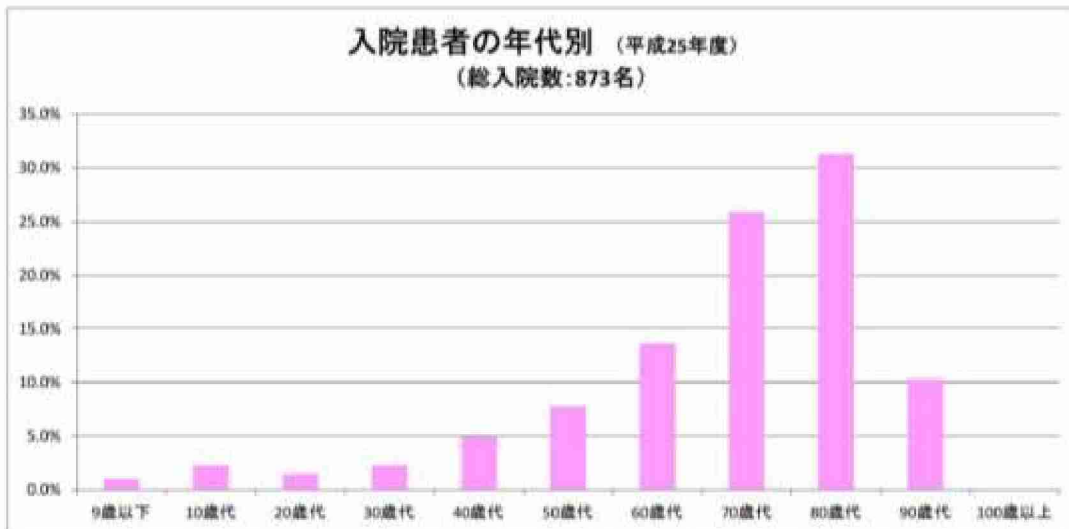
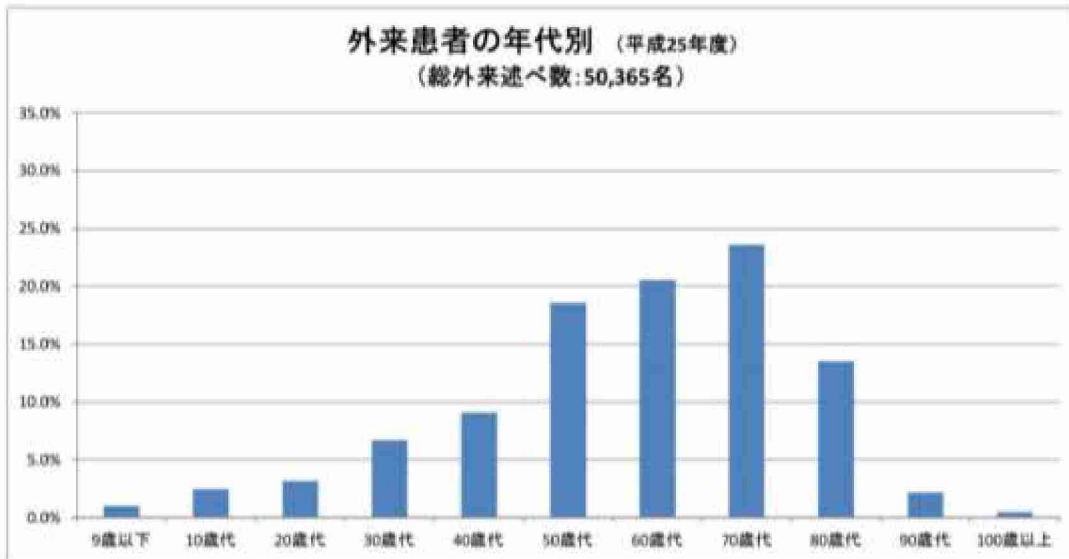
診療月	H25/4	5	6	7	8	9	10	11	12	H26/1	2	3	計
9歳以下	9	7	4	4	11	16	3	3	12	14	8	15	106
10歳代	92	102	82	72	89	99	128	121	101	104	129	112	1,231
20歳代	144	146	136	144	118	104	124	158	114	150	126	139	1,603
30歳代	293	282	254	288	270	263	284	381	251	273	267	257	3,363
40歳代	411	382	368	361	353	333	414	441	348	390	367	396	4,564
50歳代	764	818	790	846	786	739	804	787	743	738	754	787	9,356
60歳代	857	904	829	967	891	852	869	886	835	786	802	872	10,350
70歳代	948	1,058	963	1,104	966	987	1,048	978	962	965	903	1,010	11,892
80歳代	516	554	541	628	592	569	556	534	541	558	577	635	6,801
90歳代	105	95	72	99	87	79	111	85	92	93	91	79	1,088
100歳以上	0	1	1	2	1	0	2	1	0	1	2	0	11
計	4,139	4,349	4,040	4,515	4,164	4,041	4,343	4,375	3,999	4,072	4,026	4,302	50,365

【入院患者の月別推移】

診療月	H25/4	5	6	7	8	9	10	11	12	H26/1	2	3	計
9歳以下	0	0	0	0	0	1	0	0	0	0	0	0	1
10歳代	1	0	1	3	4	0	1	1	2	2	1	4	20
20歳代	0	1	1	3	4	1	0	0	2	0	0	1	13
30歳代	0	2	2	0	4	1	4	2	2	2	1	0	20
40歳代	4	7	2	4	1	6	5	3	2	4	4	1	43
50歳代	6	2	7	3	6	4	12	6	5	6	6	5	68
60歳代	5	12	9	10	7	7	21	13	7	9	7	12	119
70歳代	16	19	24	20	13	20	24	19	16	15	21	19	226
80歳代	22	32	22	19	25	23	16	19	27	31	19	18	273
90歳代	11	2	5	7	5	6	8	13	13	3	9	8	90
100歳以上	0	0	0	0	0	0	0	0	0	0	0	0	0
計	65	77	73	69	69	69	91	76	76	72	68	68	873

【退院患者の月別推移】

診療月	H25/4	5	6	7	8	9	10	11	12	H26/1	2	3	計
9歳以下	0	0	0	0	0	0	0	1	0	0	0	0	1
10歳代	1	0	0	1	6	2	1	1	3	2	1	3	21
20歳代	0	0	2	2	2	2	1	1	1	1	0	0	12
30歳代	1	1	0	1	2	1	5	2	2	1	0	1	17
40歳代	4	1	1	4	1	5	8	4	4	1	4	2	39
50歳代	8	3	7	2	6	4	7	4	3	6	7	6	63
60歳代	2	9	9	7	13	5	16	12	5	13	9	11	111
70歳代	18	17	20	19	19	27	14	25	19	16	17	16	227
80歳代	20	26	28	20	26	21	22	21	25	20	23	22	274
90歳代	14	8	13	8	2	5	9	7	8	13	8	13	108
100歳以上	1	1	0	0	0	0	0	0	0	0	0	0	2
計	69	66	80	64	77	72	83	78	70	73	69	74	875



疾患別割合

診療月(平成25年4月～平成26年3月まで)

■入院患者の主疾患別割合

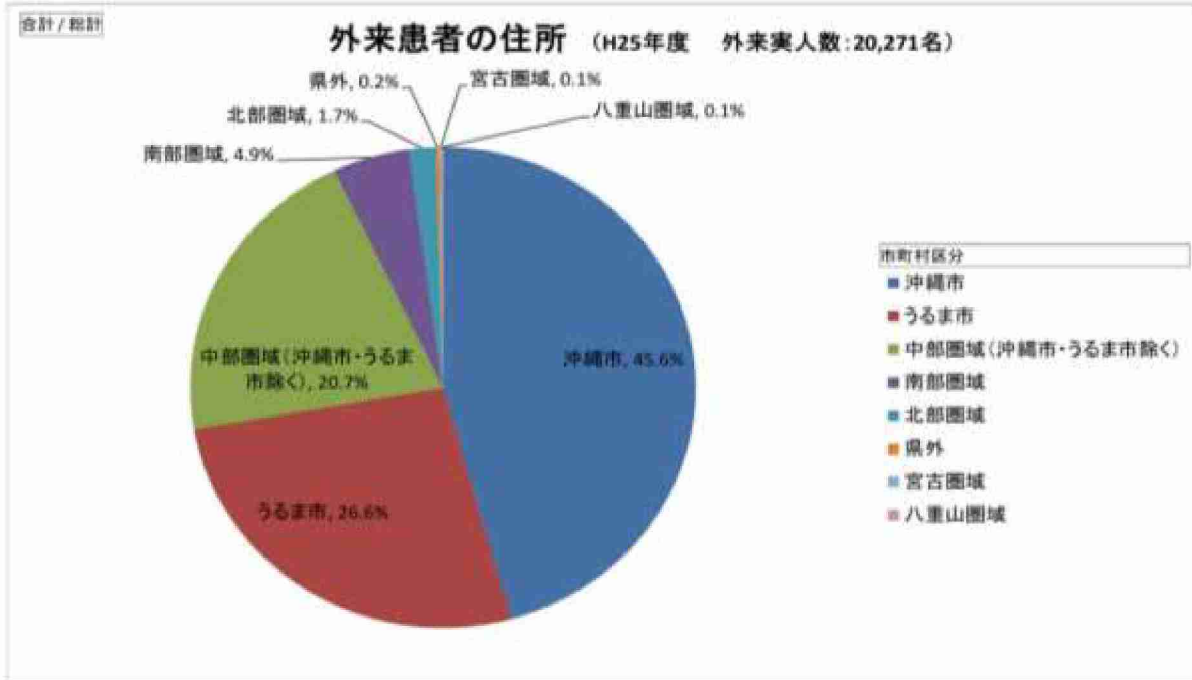
(総退院者:875名)

大分類	疾患区分	集計
脳関連	脳梗塞	146
	脳出血	117
	くも膜出血	19
	外傷	32
	水頭症	7
	腫瘍	3
	脊髄性疾患	2
	神経疾患	2
	その他	7
脊椎関連	脊髄性疾患	92
	神経疾患	1
	脊髄・頸髄損傷	21
骨折・損傷関連	大腿骨頸部骨折	139
	骨盤部	14
	股関節	16
	膝関節	81
廃用症候群	廃用症候群	147
その他	リハ実施なし(検査入院)	29
	総計	875

住所別(外来)

診療月(平成25年4月～平成26年3月まで)

平成26年7月28日作成



合計 / 総計	集計
市町村区分	
沖縄市	45.6%
うるま市	26.6%
中部圏域(沖縄市・うるま市除く)	20.7%
南部圏域	4.9%
北部圏域	1.7%
県外	0.2%
宮古圏域	0.1%
八重山圏域	0.1%
総計	100.0%

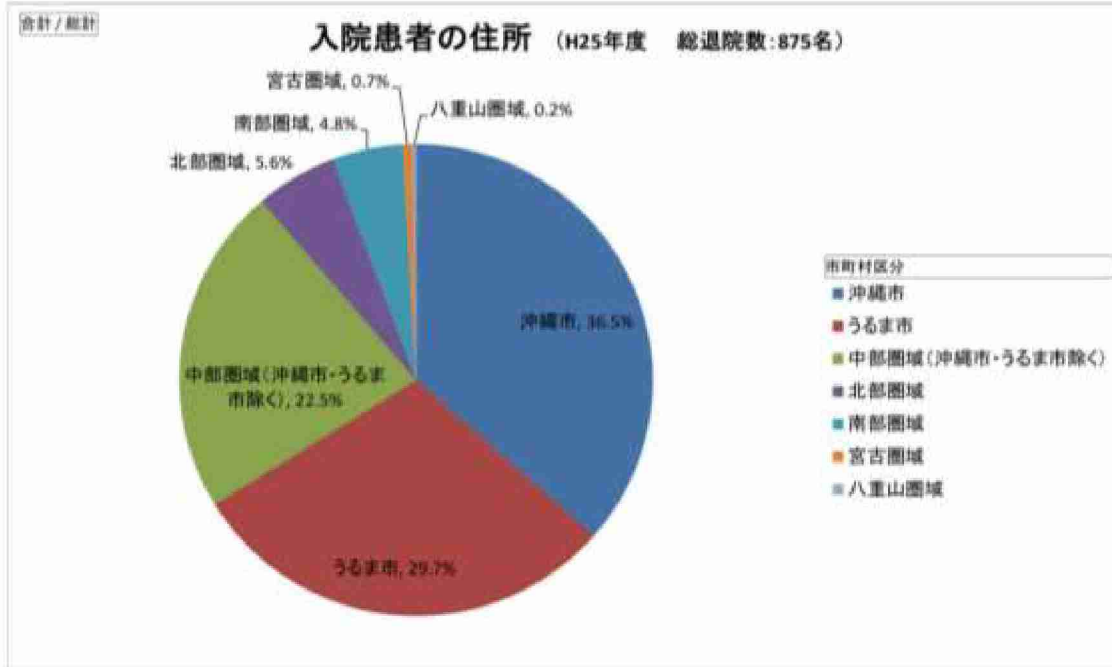
(単位: 人)

市町村区分	住所	総計
沖縄市	沖縄市	9,250
うるま市	うるま市	5,389
中部圏域(沖縄市・うるま市除く)	北中城村	1,377
中部圏域(沖縄市・うるま市除く)	北谷町	742
中部圏域(沖縄市・うるま市除く)	宜野湾市	696
中部圏域(沖縄市・うるま市除く)	中城村	515
中部圏域(沖縄市・うるま市除く)	読谷村	429
中部圏域(沖縄市・うるま市除く)	嘉手納町	227
中部圏域(沖縄市・うるま市除く)	西原町	209
南部圏域	那覇市	440
南部圏域	浦添市	196
南部圏域	与那原町	103
南部圏域	南城市	101
南部圏域	南風原町	54
南部圏域	豊見城市	51
南部圏域	糸満市	25
南部圏域	島尻郡八重瀬町	19
南部圏域	島尻郡久米島町	6
南部圏域	島尻郡粟国村	1
南部圏域	島尻郡伊是名村	1
南部圏域	島尻郡嘉嘉敷村	1
北部圏域	国頭郡豊納村	107
北部圏域	国頭郡金武町	85
北部圏域	名護市	67
北部圏域	国頭郡国頭村	23
北部圏域	国頭郡本部町	19
北部圏域	国頭郡大宜味村	14
北部圏域	国頭郡宜野座村	12
北部圏域	国頭郡東村	12
北部圏域	国頭郡伊江村	6
北部圏域	国頭郡今帰仁村	3
県外	東京都	14
県外	兵庫県	10
県外	千葉県	7
県外	愛知県	6
県外	奈良県	6
県外	高知県	3
県外	大阪府	2
県外	静岡県	1
県外	北海道	1
宮古圏域	宮古島市	20
宮古圏域	宮古郡多良間	5
八重山圏域	沖縄県八重山郡	14
八重山圏域	石垣市	2
		20,271

住所別(入院)

診療月(平成25年4月～平成26年3月まで)

平成26年7月28日作成



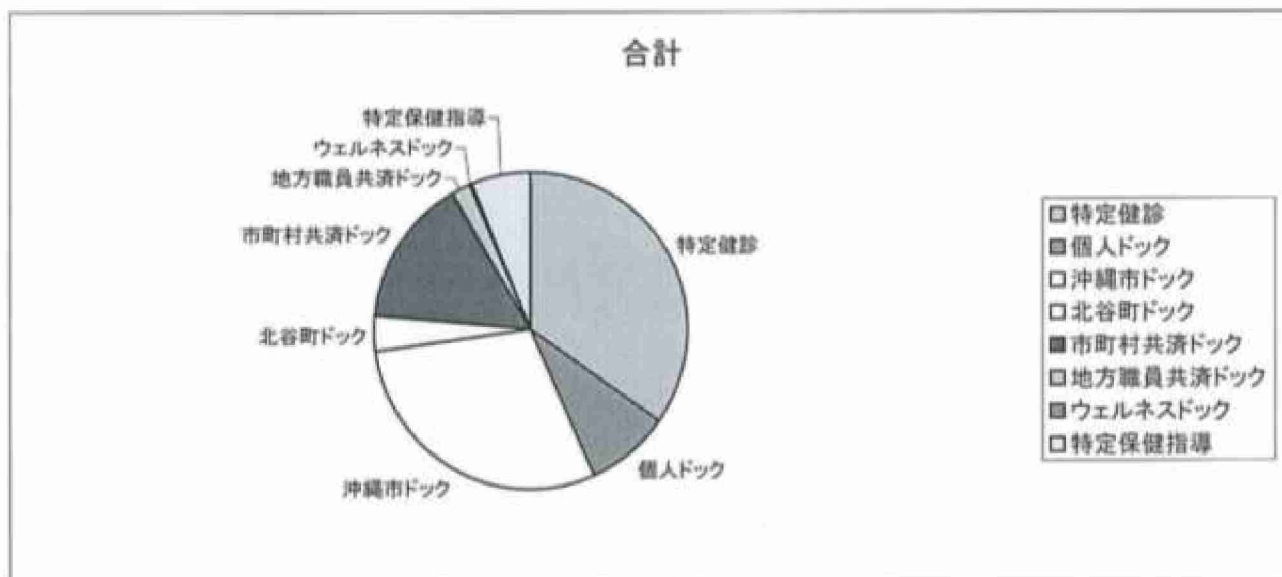
合計 / 総計	集計
市町村区分	
沖縄市	36.5%
うるま市	29.7%
中部圏域(沖縄市・うるま市除く)	22.5%
北部圏域	5.6%
南部圏域	4.8%
宮古圏域	0.7%
八重山圏域	0.2%
総計	100.0%

(単位:人)

市町村区分	住所	総計
沖縄市	沖縄市	319
うるま市	うるま市	260
中部圏域(沖縄市・うるま市除く)	北中城村	44
中部圏域(沖縄市・うるま市除く)	北谷町	35
中部圏域(沖縄市・うるま市除く)	中城村	33
中部圏域(沖縄市・うるま市除く)	宜野湾市	30
中部圏域(沖縄市・うるま市除く)	読谷村	19
中部圏域(沖縄市・うるま市除く)	浦添市	13
中部圏域(沖縄市・うるま市除く)	西原町	12
中部圏域(沖縄市・うるま市除く)	嘉手納町	11
北部圏域	名護市	18
北部圏域	国頭郡恩納村	7
北部圏域	国頭郡金武町	7
北部圏域	国頭郡宜野座村	5
北部圏域	国頭郡本部町	5
北部圏域	国頭郡今帰仁村	4
北部圏域	国頭郡国頭村	1
北部圏域	国頭郡大宜味村	1
北部圏域	国頭郡東村	1
南部圏域	南城市	12
南部圏域	那覇市	11
南部圏域	与那原町	8
南部圏域	島尻郡久米島町	4
南部圏域	南風原町	3
南部圏域	島尻郡伊是名村	2
南部圏域	島尻郡八重瀬町	1
南部圏域	豊見城市	1
宮古圏域	宮古島市	6
八重山圏域	石垣市	2
		875

平成25年度 健診実績

健診項目	4月	5月	6月	7月	8月	9月	10月	11月	12月	1月	2月	3月	合計
特定健診		5	9	8	9	7	12	10	8	5	5	9	87
個人ドック			1	1		1	3	1	5	1	3	6	22
沖縄市ドック		1	10	16	5	10	8	10	8	3	3		74
北谷町ドック			1	3	1		2	1		1			9
市町村共済ドック			1	2	1	5	3	4		6	6	10	38
地方職員共済ドック				1	3	1							5
ウェルネスドック							1						1
特定保健指導				1		1	2		5		2	4	15
計	0	6	22	32	19	25	31	26	26	16	19	29	251



平成25年度 健診実績

		4月	5月	6月	7月	8月	9月	10月	11月	12月	1月	2月	3月	計	合計
国保	特定健診		2	2	6	3	5	6	6	1	2	3	8	44	87
	長寿健診		2	2		4	2	2	3	1	2	1	1	20	
社保	特定健診		1	5	2	2		4	1	6	1	1		23	
個人	人間ドック			1			1	1		5		1	2	11	22
	脳ドック				1			2			1		2	6	
	併用ドック								1			2	2	5	
沖縄市	人間ドック		1	7	10	3	8	6	5	2	1			43	74
	脳ドック				3	1		1	4	5	2	3		19	
沖縄市後期高齢	人間ドック			1	1		2			1				5	6
	脳ドック			2	2	1		1	1					7	
北谷町	人間ドック				2									2	6
	脳ドック				1	1		1	1					4	
北谷町後期高齢	人間ドック							1			1			2	3
	脳ドック			1										1	
市町村共済	人間ドック				1		4	3	4		4	5	8	29	38
	脳ドック										1			1	
	併用ドック			1	1	1	1				1	1	2	8	
地方職員共済	人間ドック				1	3	1							5	5
ウェルネスドック								1						1	1
国保 特定保健指導	積極的支援						1	2		2		2	2	9	9
	動機付け													0	
社保 特定保健指導	積極的支援				1					2			1	4	6
	動機付け									1			1	2	
計		0	6	22	32	19	25	31	26	26	16	19	29	251	251

年間報告

入退院患者状況(H25.4月～H26.3月)

【病棟別】1日平均在院患者数

	対象	対象割合	対象外	対象外割合	合計	平均
4F(53床)	49.8人	96.0%	2.1人	4.0%	51.9人	97.9%
5F(40床)	34.8人	88.5%	4.5人	11.5%	39.3人	98.3%
6F(53床)	50.4人	97.1%	1.5人	2.9%	51.9人	97.9%
7F(53床)	49.6人	96.1%	2.0人	3.9%	51.6人	97.4%
合計(199床)	184.6人	94.8%	10.1人	5.2%	194.7人	97.8%
利用率	92.7%		5.1%		97.8%	97.8%

【病棟別】回復期リハビリ病棟入院料1(算定要件実績)

	重症者の割合		在宅復帰率 (70%)	重症者改善率 (4点以上) (30%)	回復期リハ 対象者 (80%)
	日常生活機能 評価10点以上 (30%)	A項目 (15%)			
4階病棟	36.9%	22.9%	87.0%	47.0%	96.1%
5階病棟	44.7%	40.9%	90.3%	78.3%	87.6%
6階病棟	37.7%	28.0%	85.3%	47.3%	97.8%
7階病棟	35.3%	25.7%	80.7%	43.3%	96.1%
合計	38.2%	28.5%	85.6%	53.1%	94.8%

【病棟別】在宅復帰率

	在宅復帰率 回復期病棟用(%)	自宅	宅老所・ グループ ホーム等	施設	病院	その他 (対象外・ 死亡等)	総計
4階病棟	87.0%	140	14	13	55	12	234
5階病棟	90.3%	118	13	11	30	52	224
6階病棟	85.3%	121	12	11	52	7	203
7階病棟	80.7%	126	16	14	48	10	214
合計	85.6%	505	55	49	185	81	875

【病棟別】在院日数状況表

	入院数	退院数	在院延べ数	平均在院日数
4階病棟	230	232	18,933	81.96
5階病棟	222	224	14,330	64.26
6階病棟	202	201	18,956	94.07
7階病棟	219	218	18,829	86.17
合計	873	875	71,048	81.29

【リハビリ疾患別】在院日数状況表 (実績)

	入院数	退院数	在院延べ数	平均在院日数
脳血管	490	488	47,257	96.64
運動器	376	371	23,784	63.68
呼吸器	0	0	0	0.00
リハ実施なし (検査入院等)	7	16	7	0.61
合計	873	875	71,048	81.29

【1日平均外来・入院患者数】

	H25.4	H25.5	H25.6	H25.7	H25.8	H25.9	H25.10	H25.11	H25.12	H26.1	H26.2	H26.3	平均
外来	179.6	192.8	179.0	187.6	169.4	192.1	180.4	198.5	173.5	193.5	191.7	190.8	185.7
入院	195.3	193.1	195.6	198.2	195.0	192.0	191.0	196.2	195.9	193.9	196.4	193.4	194.7