

《院内医療統計》

年間報告

入退院患者状況(H29.4月～H30.3月)

【病棟別】1日平均在院患者数

	対象	対象割合	対象外	対象外割合	合計	平均
4F(53床)	51.2人	98.9%	0.5人	1.1%	51.7人	97.6%
5F(40床)	35.2人	90.4%	3.8人	9.6%	38.9人	97.3%
6F(53床)	51.5人	99.3%	0.4人	0.7%	51.8人	97.8%
7F(53床)	49.5人	96.7%	1.7人	3.3%	51.2人	96.6%
合計(199床)	187.3人	96.7%	6.3人	3.3%	193.7人	97.3%
利用率	94.1%		3.2%			97.3%

【病棟別】回復期リハビリ病棟入院料1(算定要件実績/単月算出)

	重症者の割合		在宅復帰率 (70%)	重症者改善率 (4点以上) (30%)	回復期リハ 対象者 (80%)
	日常生活機能 評価10点以上 (30%)	A項目 (10%)			
4階病棟	34.8%	11.6%	85.5%	61.7%	98.9%
5階病棟	36.8%	21.3%	89.9%	76.8%	90.3%
6階病棟	35.0%	12.2%	86.0%	73.7%	99.3%
7階病棟	34.2%	10.0%	86.2%	58.8%	96.7%
合計	35.1%	13.3%	86.7%	67.7%	96.7%

【病棟別】在宅復帰率

	在宅復帰率 回復期病棟用(%)	在宅復帰先					総計
		自宅	宅老所・ グループ ホーム等	施設	病院	その他 (対象外・ 死亡等)	
4階病棟	85.4%	141	29	29	40	4	243
5階病棟	88.3%	132	11	21	25	47	236
6階病棟	87.3%	164	28	27	37	0	256
7階病棟	86.2%	152	35	29	54	1	271
合計	86.7%	589	103	106	156	52	1,006

【病棟別】在院日数状況表

	入院数	退院数	在院延べ数	平均在院日数
4階病棟	245	243	18,876	77.36
5階病棟	239	236	14,200	59.79
6階病棟	255	256	18,925	74.07
7階病棟	273	271	18,687	68.70
合計	1,012	1,006	70,688	70.06

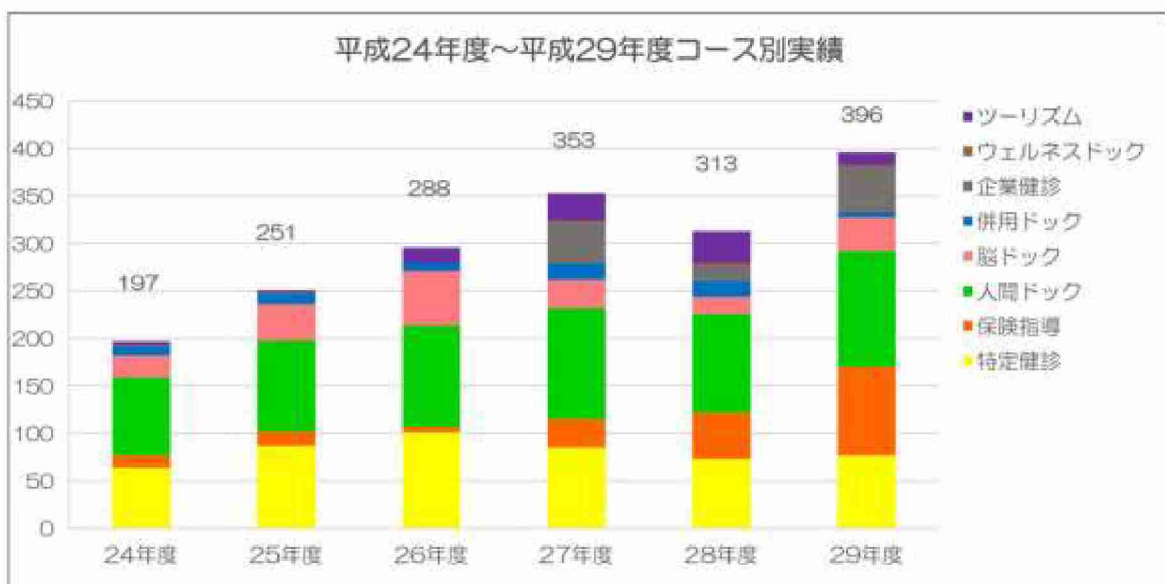
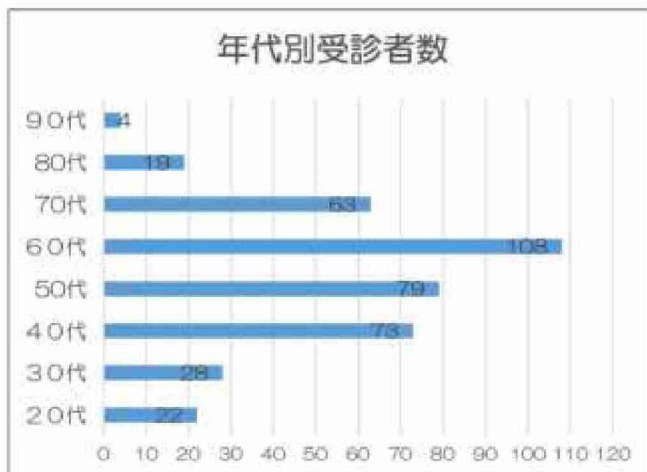
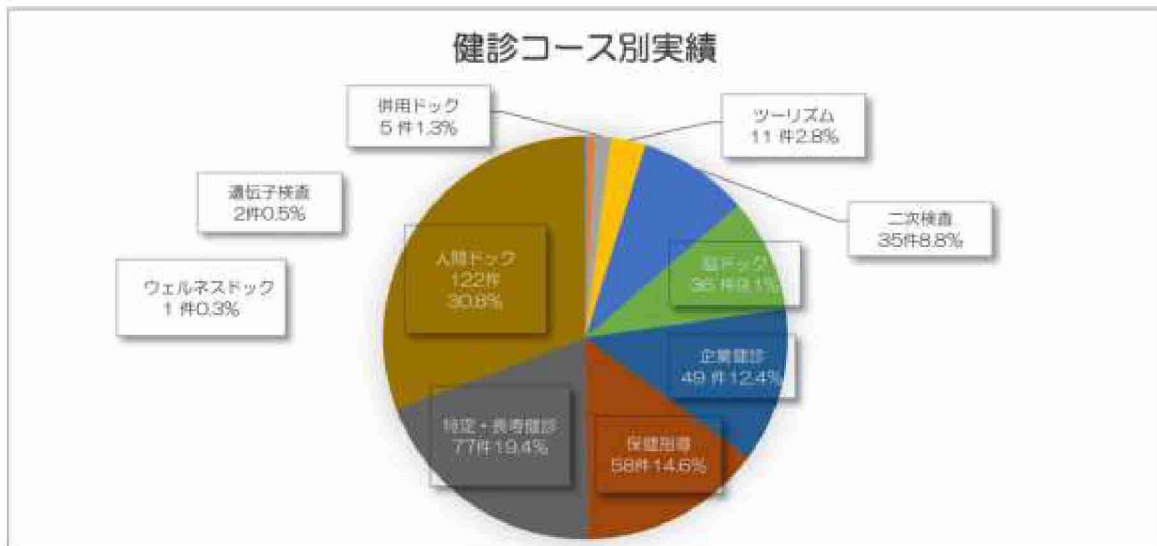
【リハビリ疾患別】在院日数状況表(実績)

	入院数	退院数	在院延べ数	平均在院日数
脳血管	399	384	33,194	84.79
運動器	512	503	31,581	62.23
呼吸器	0	0	0	0.00
廃用	97	109	5,885	57.14
リハ実施なし (検査入院等)	4	10	28	4.00
合計	1,012	1,006	70,688	70.06

【1日平均外来・入院患者数】

	H29.4	H29.5	H29.6	H29.7	H29.8	H29.9	H29.10	H29.11	H29.12	H30.1	H30.2	H30.3	平均
外来	164.2	171.7	163.4	172.8	157.1	160.3	166.9	182.4	173.3	164.4	161.4	158.8	166.4
入院	191.8	192.1	192.7	192.8	190.4	195.7	195.2	195.7	193.5	194.6	195.1	194.6	193.7

平成29年度 ドック・健診実績



平成 29 年度 健診実績

区分	請求先	種別	4	5	6	7	8	9	10	11	12	1	2	3	計	合計	
			月	月	月	月	月	月	月	月	月	月	月	月			月
特定健診	国保	特定健診	3	2	2	3	3	2	1	5	2	2	4	3	32	77	
		長寿健診	3	7	6		4	4	3	1	3	1			32		
	社保	特定健診		2	2	2	1	1	1	1	2		1		13		
特定保健指導	沖繩市 (保健指導)	積極的支援					2	1	1						4	93	
		継続支援	6	1	5	1		4	3	4	1	5	2	3	35		
		二次検査	5	4	4	6		1	1	5	2	1	1	4	34		
	社保 (保健指導)	積極的支援					1			2	2			1	6		
		動機付支援		1						1	1		2		1		6
		継続支援							1		2	1	1	2	1		8
ドック・健診	沖縄市	一般	2	1	2	4	9	4	3	6	7	4	3		45	71	
		高齢	1									2			3		
		一般	1	1	4	1	2		1	1	1	1		1	14		
		高齢			4	1	1	1		1	1				9		
	北谷町	一般								1	1				2	5	
		高齢													0		
		一般				2		1							3		
		高齢													0		
	うるま市	一般			1	4		1	1	1					8	16	
		高齢			1				2						3		
		一般		3						1					4		
		高齢			1										1		
	市町村共済組合	人間ドック			1	2	4	5	2	4	6	4	10	5	43	48	
		脳ドック										1	1		2		
		併用ドック											1	2	3		
	地方職員共済組合	人間ドック			2	2		1							5	5	
	ベネフィットワン ヘルスケア	人間ドック										1	1		2	2	
		脳ドック													0		
		併用ドック													0		
	個人	人間ドック	1	1	2	1				1	2	2			10	17	
		脳ドック			1				2						3		
		併用ドック			2										2		
		ウェルネスドック						1					1		2		
	各企業	企業健診				4	1			43				1	49	49	
ツーリズム	個人 (ツーリズム)	ウェルネス(脳・心臓含む)		8				1			2			11	13		
		がん検診(健診手帳付)					1	1						2			
		PET-CT														0	
合計			22	31	40	33	30	31	22	80	37	22	26	22	396	396	