

院内医療統計

2020年度
(R2.4~R3.3)

入退院患者状況

(集計対象期間: 2020年4月~2021年3月実績分)

1日平均在院患者数

	対象	対象割合	対象外	対象外割合	合計	前年度合計
2F(40)	36.4	95.6%	1.7	4.4%	38.1	38.7
3F(53)	50.9	98.4%	0.8	1.6%	51.7	52.3
4F(53)	49.7	97.2%	1.4	2.8%	51.1	52.1
5F(53)	50.1	96.2%	2.0	3.8%	52.1	52.3
合計(199)	187.0	96.9%	5.9	3.1%	192.9	195.3
利用率	94.0%		3.0%		96.9%	98.1%

回復期リハ病棟実績(I)

区分		日付			
		2020年4月~2021年3月			
		実人数	該当数	実績	
2F ~ 5F 合計	重症者の割合	10点以上(30%)	986	390	39.6%
		A項目(10%)	-	-	-
		在宅復帰率(70%)	944	851	90.1%
		重症者改善率(4点以上)	368	279	75.8%
		回復期リハ対象者	70,417	68,264	96.9%

病棟別・在宅復帰率(算定要件実績)

2020年4月~2021年3月実績分(退院患者数 1,097名)

	回復期病棟用 在宅復帰率(%)	自宅	居宅系 施設	老健	転院	その他 (対象外・ 死亡等)	退院患者数	算定 除外数
2F病棟	92.4%	188	20	15	26	20	269	44
3F病棟	84.1%	180	27	34	27	6	274	28
4F病棟	93.4%	200	27	18	26	13	284	41
5F病棟	90.9%	173	36	23	32	6	270	40
合計	90.1%	741	110	90	111	45	1,097	153

*「退院患者数」は、当病院施設外への退院数とし、転入数・転出数は含めない

* 自宅・居宅系施設を在宅扱いとする

* 回復期病棟用在宅復帰率: (分子) 自宅、居宅系施設 / (分母) 退院患者数 - 算定除外数

[病棟別]在院日数状況表

	入院数 (転入数)	退院数 (転出数)	在院延べ数	1日平均在院 患者数	1日平均入院数	1日平均退院数	平均在院日数
2F病棟	265	269	13,889	38.1	0.7	0.7	52.0
3F病棟	275	274	18,881	51.7	0.8	0.8	68.8
4F病棟	282	284	18,647	51.1	0.8	0.8	65.9
5F病棟	270	270	19,000	52.1	0.7	0.7	70.4
合計	1,092	1,097	70,417	192.9	3.0	3.0	64.3

*「入院数」・「退院数」には、転入数・転出数を含みます。

* 平均在院日数(数値は、在院患者様すべて含んだ計算になっています。)

[診療科別]在院日数状況表

	入院数	退院数	在院延べ数	1日平均在院 患者数	1日平均入院数	1日平均退院数	平均在院日数
内科系	202	210	14,289	39.1	0.6	0.6	69.4
整形外科	346	345	16,431	45.0	0.9	0.9	47.6
リハビリ科	544	542	39,697	108.8	1.5	1.5	73.1
合計	1,092	1,097	70,417	192.9	3.0	3.0	64.3

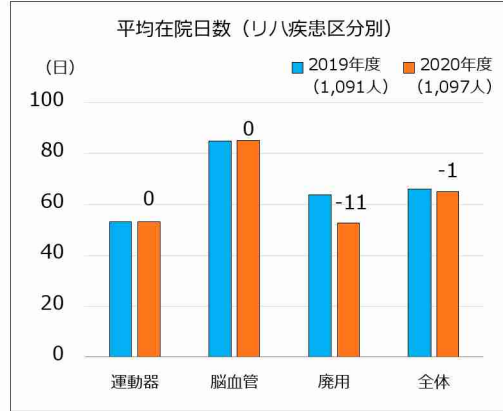
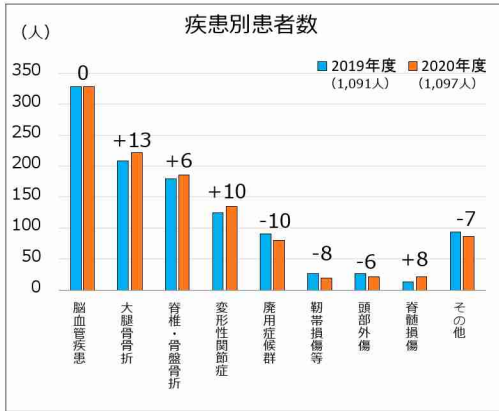
* [診療科別]在院日数状況表の「入院数」・「退院数」には、転入数・転出数を含めない当月実績数です

[リハビリ疾患別]在院日数状況表

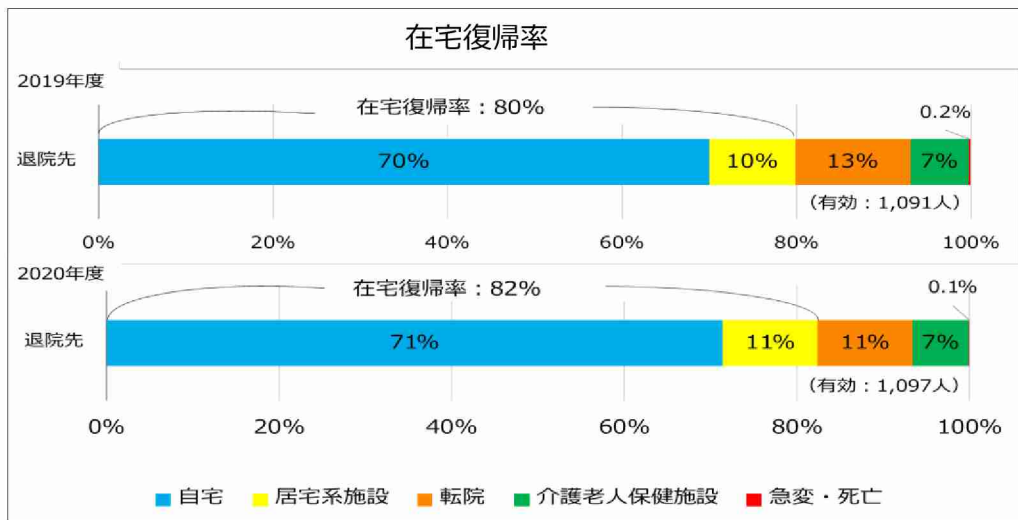
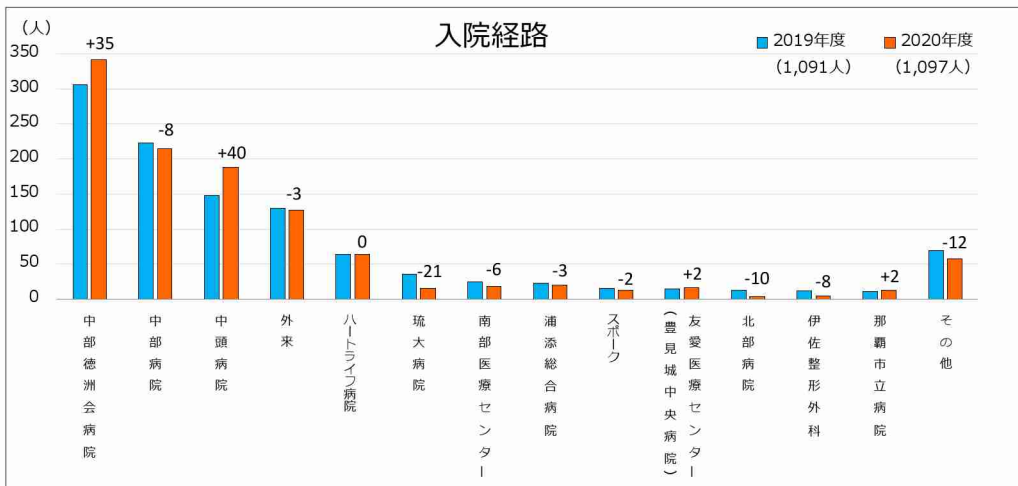
	入院数	退院数	在院延べ数	1日平均在院 患者数	1日平均入院数	1日平均退院数	平均在院日数
脳血管	407	413	34,469	94.4	1.1	1.1	84.1
運動器	606	602	31,823	87.2	1.7	1.6	52.7
呼吸器	0	0	0	0.0	0.0	0.0	0.0
廃用	79	82	4,125	11.3	0.2	0.2	51.2
リハ算定なし	0	0	0	0.0	0.0	0.0	0.0
合計	1,092	1,097	70,417	192.9	3.0	3.0	64.3

* [リハビリ疾患別]在院日数状況表の「入院数」・「退院数」には、転入数・転出数を含めない当月実績数です

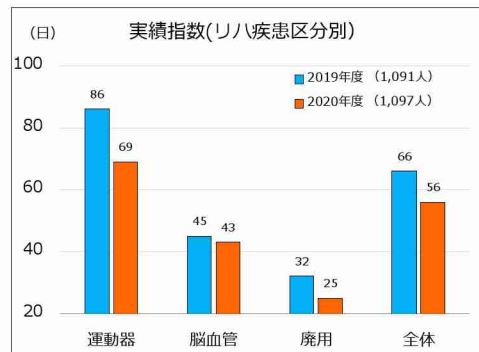
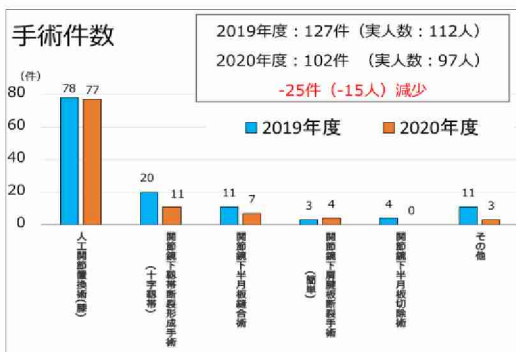
2020年度 退院患者の統計実績 (2019年度との比較)



脳血管疾患の内訳：脳梗塞、脳出血、くも膜下出血、水頭症の術後(くも膜下出血・脳室内出血)
 靭帯損傷等の内訳：膝前十字靭帯損傷の術後、肩関節脱臼の術後
 頭部外傷の内訳：脳挫傷、急性・慢性硬膜下血腫、外傷後水頭症の術後、外傷性くも膜下出血
 その他の内訳：ギラン・バレー症候群、自己免疫介在性脳炎・脳症、腰部脊柱管狭窄症の術後など



※居宅施設：有料老人ホーム、特別介護老人ホーム、サービス付き高齢者向け住宅、認知症高齢者グループホームなど
 ※本集計は全退院患者を集計対象とした在宅復帰率となり、入退院患者状況の回復期病棟在宅復帰率の実績とは異なります



※2019年度 (2019/4/1~2020/3/31)、2020年度 (2020/4/1~2021/3/31)の手術実施者対象 (退院患者数ではありません。)

2020年度疾患別患者数

当院に多い上位10疾患

集計対象期間: 2020/4/1~2021/3/31

入院(全1,097件)

ICD大分類別

ICD分類	人数	割合
S 損傷	480	43.8%
I 循環器系	325	29.6%
M 筋骨格系	250	22.8%
G 神経系	32	2.9%
T 損傷	7	0.6%
Q 先天奇形	2	0.2%
D 新生物	1	0.1%
総計	1,097	100.0%

ICD中分類別

ICD	代表疾患	人数	割合
S72	大腿骨頸部骨折の術後、大腿骨転子部骨折の術後	220	20%
I63	アテローム血栓性脳梗塞、脳梗塞、心原性脳塞栓症	159	14%
I61	被殻出血、視床出血、小脳出血、脳皮質下出血	141	13%
S32	腰椎圧迫骨折、骨盤骨折	124	11%
M17	変形性膝関節症の術後	117	11%
M62	廃用症候群	81	7%
S22	胸椎圧迫骨折	59	5%
M16	変形性股関節症の術後	17	2%
I60	くも膜下出血の術後	15	1%
S06	脳挫傷	15	1%
総計		1,097	100%

※胸腰椎圧迫骨折(T02.10)は5件、胸椎圧迫骨折(S22)、腰椎圧迫骨折(S32)には含まない

外来(全44,858件)

実患者数4,889人

ICD大分類別

ICD分類	人数	割合
M 筋骨格系	15,144	34%
I 循環器系	8,859	20%
F 精神及び行動の障害	7,217	16%
S 損傷	4,907	11%
G 神経系	3,253	7%
E 内分泌	2,200	5%
J 呼吸器系	805	2%
K 消化器系	676	2%
T 損傷	391	1%
B 感染症	1,406	3%
総計	44,858	100%

ICD中分類別

ICD	代表疾患	人数	割合
M17	変形性膝関節症	4,393	10%
I10	高血圧症	3,654	8%
I61	脳出血	1,989	4%
M47	変形性腰椎症、脊椎症	1,859	4%
I63	脳梗塞	1,729	4%
F06	高次脳機能障害	1,473	3%
M75	肩関節周囲炎	1,385	3%
M81	骨粗鬆症	1,317	3%
M48	腰部脊柱管狭窄症	1,304	3%
M51	腰椎椎間板ヘルニア	1,132	3%
総計		44,858	100%

※一患者に複数の主病名がある場合すべて集計対象としています

2019年度・2020年度ICD-10大分類疾病統計(退院患者)

疾病分類		2019年度(人)	2020年度(人)	比較人数
総数		1,091	1,097	6
I 感染症及び寄生虫症 (A00-B99)		1	0	-1
II 新生物 (C00-D48)		11	1	-10
IV 内分泌、栄養及び代謝疾患 (E00-E90)		1	0	-1
VI 神経系の疾患 (G00-G99)		26	33	7
IX 循環器系の疾患 (I00-I99)		324	325	1
	脳梗塞 (I63)	159	159	0
	脳出血 (I61)	135	141	6
	くも膜下出血 (I60)	23	15	-8
	その他	7	10	3
X I 消化器系の疾患 (K00-K93)		1	0	-1
X II 皮膚及び皮下組織の疾患 (L00-L99)		1	0	-1
X III 筋骨格系及び結合組織の疾患 (M00-M99)		244	250	6
	廃用症候群 (M62)	90	80	-10
	変形性膝関節症 (M17)	107	118	11
	変形性股関節症 (M16)	18	16	-2
	その他の脊椎障害 (M48)	9	13	4
	頸髄症性脊髄症 (M47)	8	9	1
	その他	12	14	2
X VII 先天奇形、変形及び染色体異常 (Q00-Q99)		2	2	0
X IX 損傷、中毒及びその他の外因の影響 (S00-T98)		480	487	7
	大腿骨骨折 (S72)	205	221	16
	腰椎及び骨盤の骨折 (S32)	122	123	1
	肋骨及び胸椎骨折 (S22)	53	59	6
	膝関節及び靭帯の脱臼 (S83)	25	14	-11
	下腿の骨折 (S82)	21	13	-8
	頭部外傷 (S06)	22	15	-7
	脊髄損傷 (S14.1、S24.1、S34.1、T09.3)	12	20	8
	その他	20	22	2