

院内医療統計

(2022年4月～2023年3月)

年度集計

入退院患者状況

作成日:4月10日

(集計対象期間:2022年4月1日~2023年3月31日)

1日平均在院患者数

	対象	対象割合	対象外	対象外割合	合計	前年
2F	29.5	92.2%	2.5	7.8%	32.0	37.3
3F	47.4	97.6%	1.2	2.4%	48.6	51.4
4F	47.8	96.8%	1.6	3.2%	49.4	50.6
5F	46.8	93.9%	3.0	6.1%	49.8	52.3
合計	171.4	95.4%	8.3	4.6%	179.7	191.5
利用率	86.1%		4.2%		90.3%	96.2%

回復期リハ病棟実績(I)

区分		日付		2022.4/1~2023.3/31(単月)	
		実人数	該当数	実績	
2F	重症者の割合	10点以上(40%)	890	410	46.1%
		A項目(10%)	-	-	-
~		在宅復帰率(70%)	861	776	90.1%
5F		重症者改善率(4点以上)	370	273	73.8%
合計		回復期リハ対象者	65564	62537	95.4%

病棟別・在宅復帰率

(2022年4月~2023年3月実績:退院患者数 989)

	自宅	宅老所・グループホーム等	施設	病院	その他(対象外・死亡等)	総計	算定除外数	在宅復帰率(%)	在宅復帰率回復期病棟用(%)
2階病棟	167	12	17	13	43	252	60	71.0%	93.2%
3階病棟	180	28	15	14	14	251	15	82.9%	88.1%
4階病棟	195	28	18	19	8	268	21	83.2%	90.3%
5階病棟	143	23	12	29	11	218	32	76.1%	89.2%
合計	685	91	62	75	76	989	128	78.5%	90.1%

*「退院患者数」は、当病院施設外への退院数とし、転入数・転出数は含めない。

[病棟別]在院日数状況表

	入院数(転入数)	退院数(転出数)	在院延べ数	1日平均在院数	1日平均入院数	1日平均退院数	平均在院日数
2階病棟	279	278	11,661	31.95	0.76	0.76	41.87
3階病棟	253	255	17,724	48.56	0.69	0.70	69.78
4階病棟	269	271	18,022	49.38	0.74	0.74	66.75
5階病棟	219	218	18,160	49.75	0.60	0.60	83.11
合計	1020	1022	65,567	179.64	2.79	2.80	64.22

*「入院数」・「退院数」には、転入数・転出数を含まず。

*平均在院日数(数値は、在院患者様すべて含んだ計算になっています。)

[診療科別]在院日数状況表(実績)

	入院数	退院数	在院延べ数	1日平均在院数	1日平均入院数	1日平均退院数	平均在院日数
内科	232	251	15,742	43.13	0.64	0.69	65.18
脳神経外科	32	31	2,241	6.14	0.09	0.08	71.14
整形外科	332	329	15,514	42.50	0.91	0.90	46.94
リハビリ科	418	405	32,012	87.70	1.15	1.11	77.79
精神科	6	6	58	1.87	0.19	0.19	0.00
合計	1020	1022	65,567	179.64	2.79	2.80	64.22

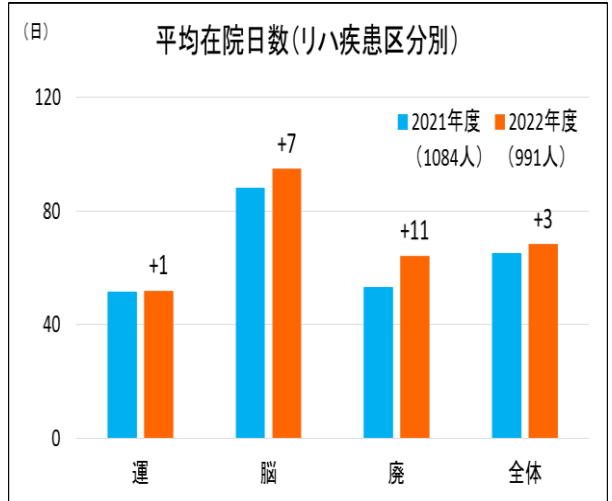
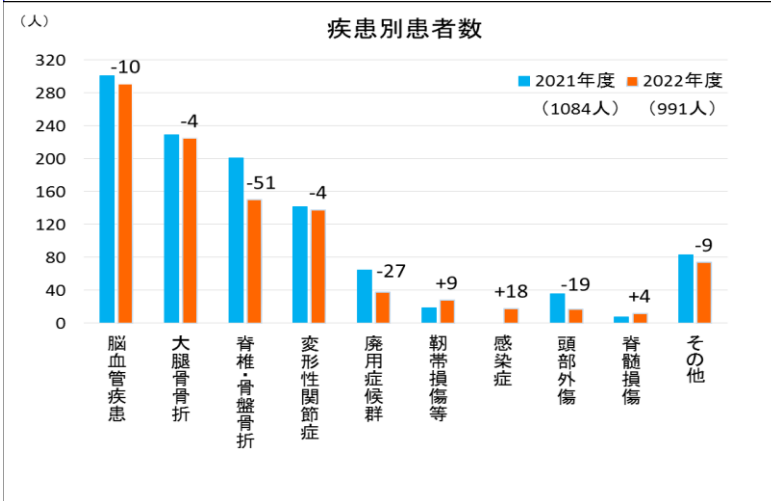
*[診療科別]在院日数状況表の「入院数」・「退院数」には、転入数・転出数を含まず。

[リハビリ疾患別]在院日数状況表(実績)

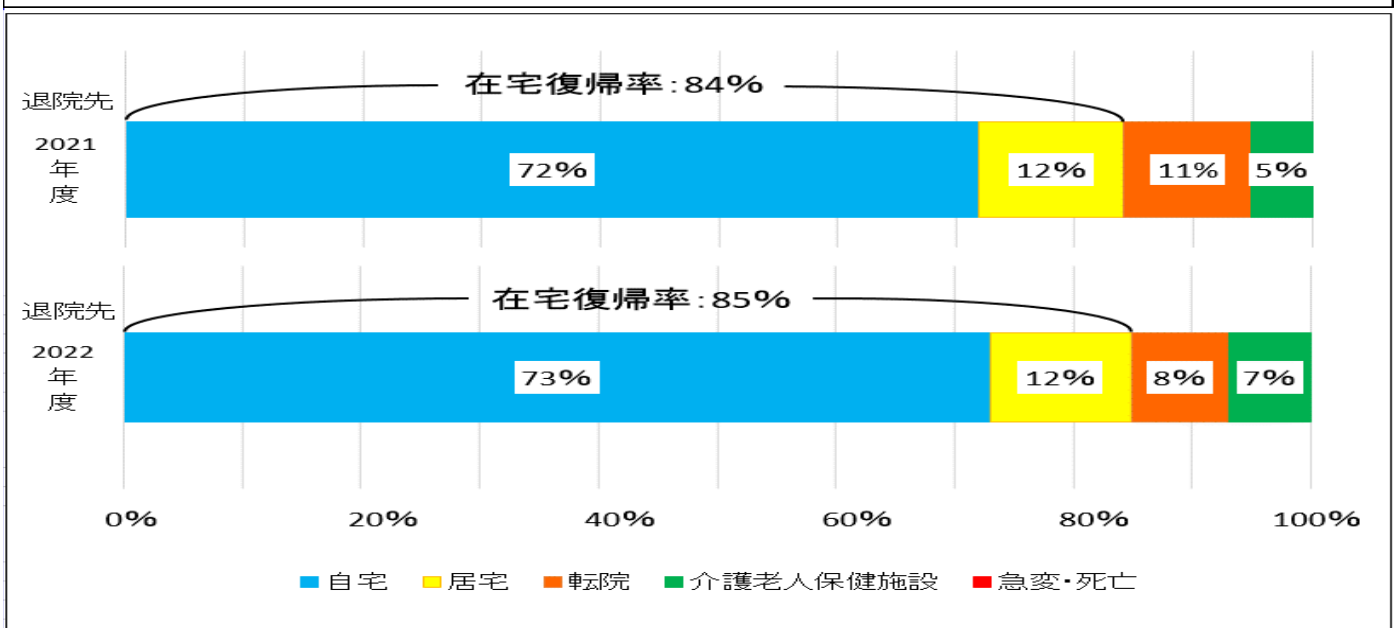
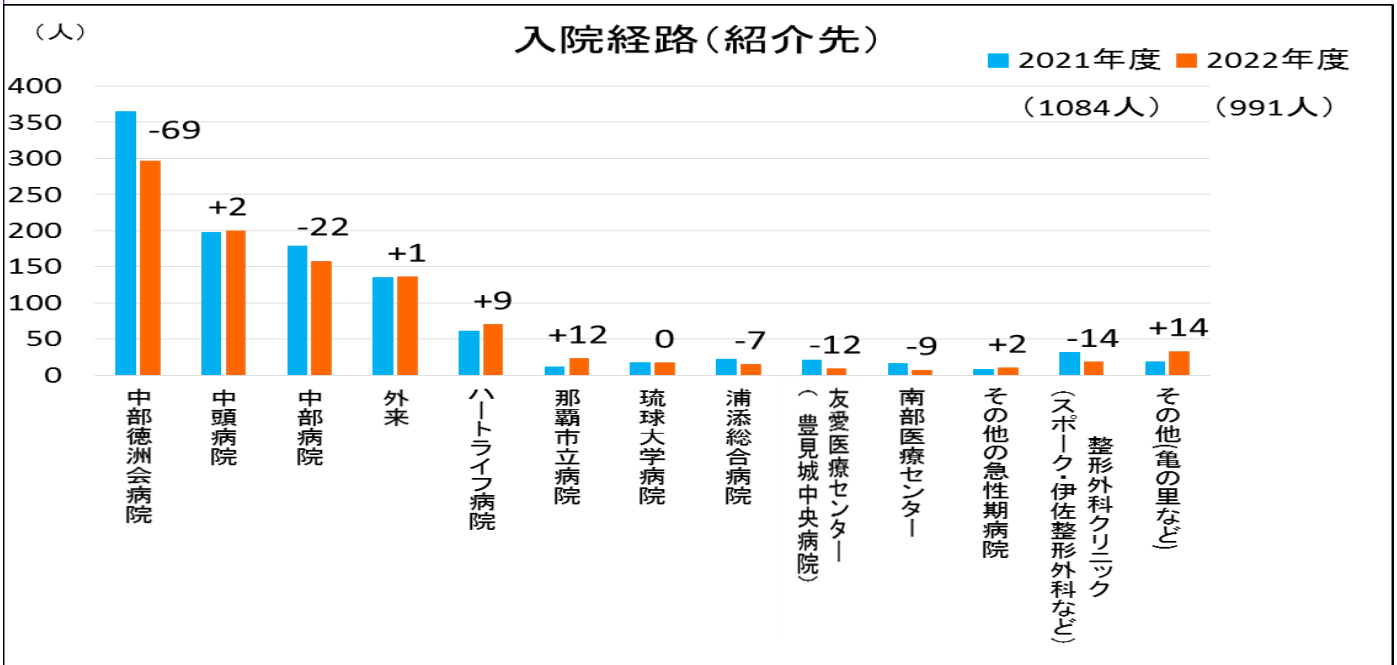
	入院数	退院数	在院延べ数	1日平均在院数	1日平均入院数	1日平均退院数	平均在院日数
脳血管	351	362	32,636	89.41	0.96	0.99	91.55
運動器	597	589	29,737	81.47	1.64	1.61	50.15
呼吸器	0	0	0	0.00	0.00	0.00	0.00
廃用	72	71	3,194	8.75	0.20	0.19	44.67
リハ算定なし	0	0	0	0.00	0.00	0.00	0.00
合計	1020	1022	65,567	179.64	2.79	2.80	64.22

※[リハビリ疾患別]在院日数状況表の「入院数」・「退院数」には、転入数・転出数を含まず。

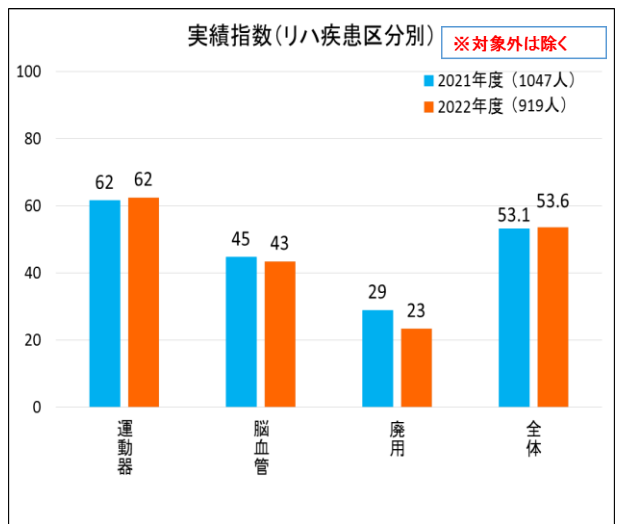
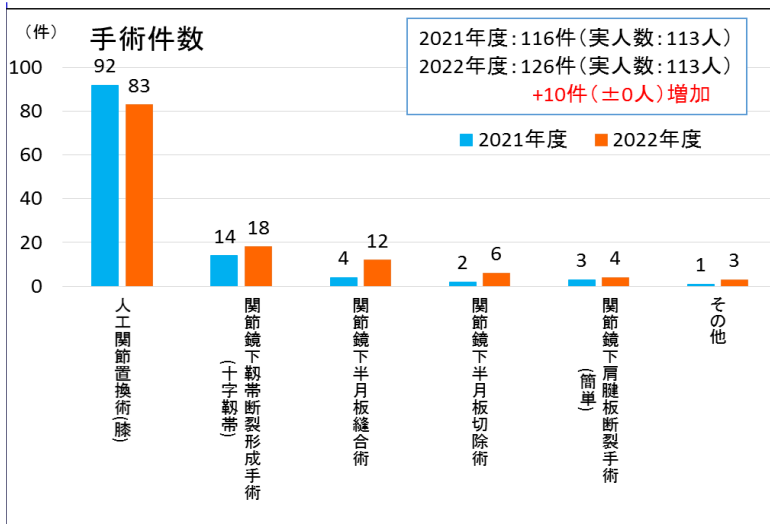
2022年度 回復期退院患者の統計実績（2021年度との比較）



※脳血管疾患の内訳: 脳梗塞、脳出血、くも膜下出血、水頭症(くも膜下出血・脳室内出血)
 ※靭帯損傷の内訳: 膝前十字靭帯損傷、肩腱板断裂
 ※頭部外傷の内訳: 脳挫傷、急性・慢性硬膜下血腫、外傷後水頭症、外傷性くも膜下出血
 ※その他の内訳: 腰部脊柱管狭窄症、頸椎症性脊髄症、胸髄症など



※居宅系施設: 有料老人ホーム、特別養護老人ホーム、サービス付き高齢者向け住宅、認知症高齢者グループホームなど
 ※本集計は全退院患者を集計対象とした在宅復帰率となります



※2021年度(2021/4/1~2022/3/31)、2022年度(2022/4/1~2023/3/31)の手術実施者対象

2022年度疾患別患者数 当院に多い上位10疾患

期間: 2022/4/1~2023/3/31

入院(全991件)

大分類別

ICD分類	人数	割合
S・T 損傷	444	44.8%
I 循環器系	291	29.4%
M 筋骨格系	213	21.5%
U COVID-19	18	1.8%
G 神経系	15	1.5%
D 新生物	5	0.5%
E 内分泌	3	0.3%
R 症状・他に分類されないもの	1	0.1%
Q 先天奇形	1	0.1%
総計	991	100.0%

中分類別

ICD	代表疾患	集計	割合
S72	大腿骨頸部骨折の術後、大腿骨転子部骨折の術後	214	22%
I63	アテローム血栓性脳梗塞、脳梗塞、心原性脳塞栓症	181	18%
M17	変形性膝関節症の術後	114	12%
S32	腰椎圧迫骨折、骨盤骨折	110	11%
I61	被殻出血、視床出血、小脳出血、脳皮質下出血	96	10%
S22	胸椎圧迫骨折	41	4%
M62	廃用症候群	38	4%
M16	変形性股関節症の術後	25	3%
S83	膝前十字靭帯損傷、半月板損傷	23	2%
U07	COVID-19	18	2%
総計		991	100%

外来(全49,428件)

実患者数5,357人

大分類別

ICD分類	人数	割合
M 筋骨格系	14,683	30%
F 精神及び行動の障害	14,610	30%
I 循環器系	7,020	14%
S・T 損傷	4,793	10%
G 神経系	3,388	7%
E 内分泌	1,865	4%
A・B・U 感染症(COVID-19)	837(551)	1%
J 呼吸器系	626	2%
K 消化器系	547	1%
その他(B感染症・R症状など)	1,059	1%
総計	50,909	100%

中分類別

ICD	代表疾患	人数	割合
M17	変形性膝関節症	4,164	8%
F20	統合失調症	3,037	6%
I10	高血圧症	2,650	5%
M47	変形性腰椎症、脊椎症	2,033	4%
F32	うつ病	1,906	4%
F10	アルコール依存症	1,887	4%
I61	脳出血	1,661	3%
M48	腰部脊柱管狭窄症	1,461	3%
F06	高次脳機能障害	1,396	3%
I63	脳梗塞	1,379	3%
総計		49,428	100%

2021年度・2022年度の疾病大分類統計（退院患者）

疾病分類		2021年度(人)	2022年度(人)	比較人数
総数		1084	991	-93
I 感染症及び寄生虫症（A00-B99）		2	0	-2
II 新生物（C00-D48）		3	5	2
IV 内分泌、栄養及び代謝疾患（E00-E90）		1	3	2
VI 神経系の疾患（G00-G99）		16	14	-2
IX 循環器系の疾患（I00-I99）		308	292	-16
	脳梗塞（I63）	174	181	7
	脳出血（I61）	103	96	-7
	くも膜下出血（I60）	11	6	-5
	その他	20	9	-11
X I 消化器系の疾患（K00-K93）		0	0	0
X II 皮膚及び皮下組織の疾患（L00-L99）		0	0	0
X III 筋骨格系及び結合組織の疾患（M00-M99）		256	213	-43
	廃用症候群（M62）	65	38	-27
	変形性膝関節症（M17）	120	114	-6
	変形性股関節症（M16）	22	25	3
	その他の脊椎障害（M48）	21	12	-9
	頸髄症性脊髄症（M47）	11	8	-3
	その他	17	16	-1
X VII 先天奇形、変形及び染色体異常（Q00-Q99）		1	1	0
X IX 損傷、中毒及びその他の外因の影響（S00-T98）		497	444	-53
	大腿骨骨折（S72）	219	214	-5
	腰椎及び骨盤の骨折（S32）	138	110	-28
	肋骨及び胸椎骨折（S22）	52	41	-11
	膝関節及び靭帯の脱臼（S83）	16	23	7
	下腿の骨折（S82）	16	16	0
	頭部外傷（S06）	28	14	-14
	脊髄損傷 （S14.1、S24.1、S34.1、T09.3）	8	12	4
	その他	20	14	-6